

**S.C. ARMAX GAZ S.A.**

**Sediul social:** Medias, Str. Aurel Vlaicu nr. 35A, jud. Sibiu;


**Nr. de telefon/fax:** 0269-845.864;

**Codul unic de înregistrare la Oficiul Registrului Comertului:** J32/127/1991;

**Numarul de ordine în Registrul Comertului:** RO 803727;

**Capital social subscris si varsat:** 60.436.023 lei;

*Nr. 7009/04.11.08*



**CĂTRE,**

**BURSA DE VALORI BUCUREȘTI**

Cu ocazia efectuării raportului trimestrial aferent celui de-al treilea trimestru al exercitiului financiar 2008, va înaintăm următoarele documente:

**OPIS:**

- ✓ raportul trimestrial pentru trimestru al III-lea al exercitiul financiar încheiat la 30 septembrie 2008, conform prevederilor art. 113, lit. C din Regulamentul CNVM nr. 1/2006 privind emitentii si operatiunile cu valori mobiliare;
- ✓ Contul de profit si pierdere încheiat la data de 30.09.2008 precum si indicatorii economico-financiari la 30.09.2008.

Data: 03.11.2008

**S.C. ARMAX GAZ S.A.**

**Sediul social:** Medias, Str. Aurel Vlaicu nr. 35A, jud. Sibiu;

**Nr. de telefon/fax:** 0269-845.864;

**Codul unic de înregistrare la Oficiul Registrului Comertului:** J32/127/1991;

**Numarul de ordine în Registrul Comertului:** RO 803727;

**Capital social subscris si varsat:** 60.436.023 lei;

Catre,

**COMISIA NATIONALA A VALORILOR MOBILIARE**

**Str. Foisorului, nr.2, sector 3, cod 031178, Bucuresti**

si

**BURSA DE VALORI BUCURESTI – PIATA RASDAQ**

**B-dul Carol I, nr. 34-36, et. 13, sector 2, cod 020922, Bucuresti**

**Data raportului:** 03.11.2008

**Denumirea societatii:** SC ARMAX GAZ SA

**Sediul social:** Medias, Str. Aurel Vlaicu nr. 35A, jud. Sibiu;

**Nr. de telefon/fax:** 0269-845.864;

**Codul unic de înregistrare la Oficiul Registrului Comertului:** J32/127/1991;

**Numarul de ordine în Registrul Comertului:** RO 803727;

**Capital social subscris si varsat:** 60.436.023 lei;


**Piata reglementata pe care se tranzactioneaza valorile mobiliare emise:** RASDAQ.

Va facem cunoscut faptul ca Raportul Trimestrial, aferent trimestrului al III-lea al exercitiului financiar 2008, este disponibil la sediul societatii noastre din Medias, str. Aurel Vlaicu, nr. 35A, jud. Sibiu, pentru toate persoanele interesate.

Data: 03.11.2008

**Administrator,**

**Ing. Vescan Mircea**



# ***RAPORT TRIMESTRIAL***

Aferent Trimestrului al III-lea 2008

Conform prevederilor Regulamentului CNVM nr. 1/2006 privind emitentii si operatiunile  
cu valori mobiliare

Data raportului: 31.10.2008

Denumirea societatii: SC ARMAX GAZ SA

Sediul social: Medias Str. Aurel Vlaicu nr. 35A, jud. Sibiu;

Nr. de telefon/fax: 0269-845.864;

Codul unic de înregistrare la Oficiul Registrului Comertului: J32/127/1991;

Numarul de ordine în Registrul Comertului: RO 803727;

Capital social subscris si varsat: 60.436.023 lei;

Piata reglementata pe care se tranzactioneaza valorile mobiliare emise: RASDAQ.

**1. Prezentarea evenimentelor importante care s-au produs în perioada de timp relevanta si impactul pe care acestea îl au asupra pozitiei financiare a emitentului si a filialelor acestuia.**

Nu este cazul.

**2. Descrierea generala a pozitiei financiare si a performantelor emitentului si ale filialelor perioadei de timp relevante.**

**a) Analiza contului de profit si pierdere.**

Comparativ cu situatia existenta la sfârșitul primului semestru al 2008, la finele celui de-al III-lea trimestru al anului curent, analiza principalilor indicatori de performanta financiara a societatii se prezinta astfel:

Denumire indicator	30.06.2008 lei	30.09.2008 lei	Diferente (+/-)
<b>Cifra de afaceri neta</b>	21.889.448	43.021.882	21.132.434
Productia vânduta	21.461.341	42.523.927	21.062.586
Venituri din vânzarea marfurilor	405.207	470.055	64.848
<b>Venituri din exploatare</b>	30.739.506	50.874.989	20.135.483
<b>Cheltuieli din exploatare</b>	27.896.946	46.793.069	18.896.123
<b>Rezultatul din exploatare</b>	<b>2.842.560</b>	<b>4.081.920</b>	<b>1.239.360</b>
Venituri financiare	721.630	1.177.424	455.794
Cheltuieli financiare	87.136	211.788	124.652
<b>Rezultatul financiar</b>	<b>634.494</b>	<b>965.636</b>	<b>331.142</b>
<b>Rezultatul curent</b>	<b>3.477.054</b>	<b>5.047.556</b>	<b>1.570.502</b>
Venit total	31.461.136	52.052.413	20.591.277
Cheltuieli totale	27.984.082	47.004.857	19.020.775
<b>Rezultatul brut</b>	<b>3.477.054</b>	<b>5.047.556</b>	<b>1.570.502</b>

Analiza principalilor indicatori de performanta financiara a societatii releva faptul ca veniturile din exploatare au cunoscut o dinamica superioara cresterii cheltuielilor aferente, majorând astfel rezultatul din activitatea de exploatare, cu 1.239.360 lei fata de sfârșitul primului semestru al exercitiului financiar 2008.

Cifra de afaceri neta la data de 31.09.2008 a înregistrat o crestere comparativ cu 30.06.2008, de 21.132.434 lei, adica cu 96,54%.

Cifra de afaceri a fost realizata în proportie de 98,84% din venituri din productia vânduta, care au înregistrat o crestere cu 21.062.586 lei (98,14%). Veniturile din vânzarea marfurilor au înregistrat de asemenea o apreciere cu 64.848 lei (16,00%).

#### Analiza indicatorilor economico-financiari.

Nr. Crt.	INDICATORUL	MOD DE CALCUL	30.06.2008	30.09.2008
1.	Lichiditatea generala sau curenta (Lg)	$Lg = \frac{\text{Active circulante}}{\text{Datorii curente}}$	5,84	6,72
2.	Gradul de îndatorare	$Gi = \frac{\text{Capital Im prumutat}}{\text{Capital Pr opriu}} \times 100$	0	0
3.	Viteza de rotatie a debitelor clienti	$VRDC = \frac{\text{Sold mediu Clienti}}{\text{Cifra de Afaceri}} \times 270$	126	96
4.	Viteza de rotatie a activelor imobilizate	$VAI = \frac{\text{Cifra de Afaceri}}{\text{Active Imobilizate}}$	0,80	1,46

*Lichiditatea generala sau curenta* – valorile înregistrate de catre acest indicator sunt în crestere fata de sfârșitul primului semestru al exercitiului financiar situându-se la nivelul de 6,72, (mult peste pragul recomandat de 2).

*Gradul de îndatorare* – societatea nu înregistreaza capital împrumutat pe tot parcursul perioadei de raportare.

*Viteza de rotatie a debitelor clienti* – În perioada supusa analizei, în medie, au fost necesare 96 zile pentru plata de catre clienti a datoriilor fata de societate. La 30.06.2008 valoarea acestui indicator era de 126 zile, înregistrându-se astfel o apreciere a indicatorului în sensul diminuării duratei de încasare a creantelor societatii.


*Viteza de rotatie a activelor imobilizate* – valoarea înregistrata de catre acest indicator la finele trimestrului al III-lea 2008 reflecta faptul ca la fiecare leu investit în activele imobilizate s-a realizat o cifra de afaceri de 1,46 lei, în scadere fata de 30.06.2008

**NOTA:** Mentionam ca raportul trimestrial nu se bazeaza pe situatii financiare auditate.

### Semnaturi

Administrator,

Ing. Vescan Mircea



Director Economic,

ec. Ursu Elena

A handwritten signature in black ink, appearing to be "EU" or similar, representing Ursu Elena.

0. Judetul: SIBIU

Persoana juridica: SC ARMAX GAZ SA

Adresa: MEDIAS STR.AUREL VLAICU NR.35A

Numar din registrul comerului: J-32-127-1991

Forma de proprietate: PRIVATA

Activitatea preponderanta (cod si denumire clasa CAEN):

2511 FABRICAREA DE CONSTRUCTII METALICE

SI PARTI COMPONENTE ALE STRUCTURILOR METALICE

Cod de identificare fiscala: RO 803727

Capital social subscris si varsat 60.436.023,40 lei


Piata de tranzactionare RASDAQ

**RAPORT TRIMESTRIAL  
CONTUL DE PROFIT SI PIERDERE  
la data de 30.09.2008**

Denumirea indicatorilor	Nr. rd.	Realizari aferente perioadei de raportare		- lei -
		30.06.2008	30.09.2008	
	B	I	2	
1.	01	21.889.448	43.021.882	
Cifra de afaceri neta (rd. 02 la 04)				
Productia vanduta	02	21.461.341	42.523.927	
Venituri din vanzarea marfurilor	03	405.207	470.055	
Venituri din subventii de exploatare aferente cifrei de afaceri nete	04	22.900	27.900	
2.	05	8.679.019	7.672.845	
Variatia stocurilor	06	0	0	
3.	07	48.658	48.658	
Productia imobilizata				
4.	08	122.381	131.604	
Alte venituri din exploatare				
<b>VENITURI DIN EXPLOATARE - TOTAL</b> (rd. 01+05-06+07+08)	09	<b>30.739.506</b>	<b>50.874.989</b>	
5.	10	14.082.797	23.603.143	
a) Cheltuieli cu materiile prime si materialele consumabile				
Alte cheltuieli materiale	11	515.196	743.134	
b) Alte cheltuieli din afara (cu energie si apa)	12	444.400	531.927	
c) Cheltuieli privind marfurile	13	389.541	432.101	

6.	Cheltuieli cu personalul (rd.15+16), din care:	14	5.290.911	8.383.460
	) Salarii	15	4.132.984	6.584.104
	b) Cheltuieli cu asigurarile si protectia sociala	16	1.157.927	1.799.356
7.	a) Amortizari si provizioane pentru deprecierea imobilizariilor corporale si necorporale (rd. 18-19)	17	781.867	1.290.332
	a.1) Cheltuieli	18	781.867	1.290.332
	a.2) Venituri	19	0	0
	b) Ajustarea valorii activelor circulante (rd. 21-22)	20	0	0
	b.1) Cheltuieli	21	0	0
	b.2) Venituri	22	0	0
8.	Alte cheltuieli de exploatare (rd. 24 la 26)	23	6.392.234	11.808.972
	8.1. Cheltuieli privind prestatiile externe	24	5.936.344	11.103.205
	8.2. Cheltuieli cu alte impozite, taxe si varsaminte asimilate	25	226.018	323.591
	8.3. Cheltuieli cu despagubiri, donatii si activele cedate	26	229.872	382.176
	Ajustari privind provizioanele pentru riscuri si cheltuieli (rd. 28-29)	27	0	0
	- Cheltuieli	28	0	0
	- Venituri	29	0	0
	<b>CHELTUIELI DE EXPLOATARE – TOTAL</b> (rd. 10 la 14+17+20+23+27)	30	27.896.946	46.793.069
			2.842.560	4.081.920
	<b>REZULTATUL DIN EXPLOATARE:</b>	31		
	- Profit (rd. 09-30)	32	0	0
	- Pierdere (rd. 30-09)	33	0	0
9.	Venituri din interese de participare	34	0	0
	- din care, în cadrul grupului	35	0	0
10.	Venituri din alte investitii financiare si creante care fac parte din activele imobilizate	36	0	0
	- din care, în cadrul grupului	37	532.007	947.598
11.	Venituri din dobânzi	38	0	0
	- din care, în cadrul grupului	39	189.623	229.826
	Alte venituri financiare	40	721.630	1.177.424
	<b>VENITURI FINANCIARE – , TOTAL (rd. 33+35+37+39)</b>			

12.	Ajustarea valorii imobilizarilor financiare si a investitiilor financiare detinute ca active circulante (rd. 42-43)	41	0	0
	- Cheltuieli	42	0	0
	- Venituri	43	0	0
13.	Cheltuieli privind dobânzile	44	66.583	144.246
	- din care, în cadrul grupului	45	0	0
	Alte cheltuieli financiare	46	20.553	67.542
	<b>CHELTUIELI FINANCIARE – TOTAL (RD. 41+44+46)</b>	47	<b>87.136</b>	<b>211.788</b>
	<b>REZULTATUL FINANCIAR:</b>			
	- Profit (rd. 40-47)	48	634.494	965.636
	- Pierdere (rd. 47-40)	49	0	0
14.	<b>REZULTATUL CURENT:</b>			
	- Profit (rd. 09+40-30-47)	50		
	- Pierdere (rd. 30+47-09-40)	51	0	0
15.	Venituri extraordinare	52	0	0
16.	Cheltuieli extraordinare	53	0	0
17.	<b>REZULTATUL EXTRAORDINAR:</b>			
	- Profit (rd. 52-53)	54	0	0
	- Pierdere (rd. 53-52)	55	0	0
	<b>VENITURI TOTALE (rd. 09+40+52)</b>	56	<b>31.461.136</b>	<b>52.052.413</b>
	<b>CHELTUIELI TOTALE (rd. 30+47+53)</b>	57	<b>27.984.082</b>	<b>47.004.857</b>
18.	<b>REZULTATUL BRUT:</b>			
	- Profit (rd. 56-57)	58	3.477.054	5.047.556
	- Pierdere (rd. 57-56)	59	0	0


  
 SOCIETATE COMERCIALA  
 PRESEDINTE CONS. ADMINISTRATIE  
 ING. MESCAN MIRELA  
 S.A.  
 4321127181  
 MEDIAS

DIRECTOR ECONOMIC  
 EC. URSU ELENA



INDICATORI ECONOMICO-FINANCIARI

anexa la raportul trimestrial

DENUMIREA INDICATORULUI	MOD DE CALCUL	REZULTAT
1. Indicatorul lichiditatii curente	active curente/datorii curente	672,10%
2. Indicatorul gradului de indatorare	capital imprumutat/capital propriu	0
3. Viteza de rotatie a debitelor clientii	sold mediu clienti ----- x 270 zile cifra de afaceri	96,22 zile
4. Viteza de rotatie a activelor imobilizate	cifra de afaceri/active imobilizate	1,46